

# 2010, L'ÉCONOMIE FRIBOURGEOISE EN REPRISE

## INTRODUCTION

Avec un PIB cantonal en hausse de 1,8% en 2010 à 13,5 milliards de francs, le canton de Fribourg confirme sa reprise.

### EN RÉSUMÉ...

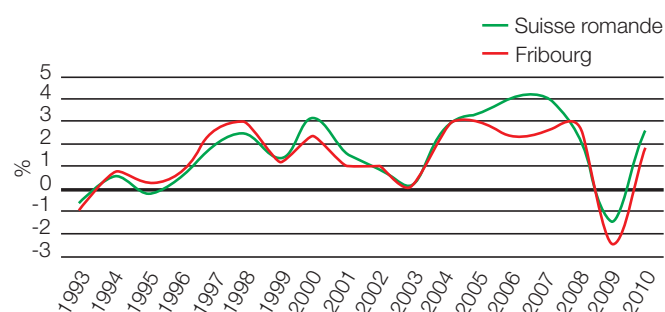
- En 2010, la Suisse romande c'est ...  
... un PIB de **132,6** milliards  
... une croissance réelle de **2,6%**
- **25%** de la valeur ajoutée suisse
- En 2011, le PIB de la Suisse romande devrait...  
progresser de **2,7%**
- En 2012, le PIB de la Suisse romande devrait...  
progresser de **2,5%**
- En 2010, Fribourg c'est ...  
... un PIB de **13,5** milliards  
... une croissance réelle de 1,8%
- **10%** de la valeur ajoutée romande
- En 2011, le PIB fribourgeois devrait...  
progresser de **1,9%**
- En 2012, le PIB fribourgeois devrait...  
progresser de **1,3%**

## SUR LE LONG TERME...

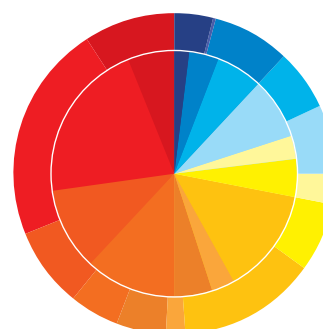
La croissance des PIB fribourgeois et romand est généralement en phase. Pourtant, comme le montre le graphique 1 ci-dessous, l'économie fribourgeoise n'a pas profité de la meilleure phase de croissance entre 2005 et 2008. Ceci s'explique avant tout par la composition de son économie. En effet, les branches des services aux entreprises et des activités financières, qui pèsent beaucoup dans le PIB romand, sont moins bien représentées dans l'économie fribourgeoise.

De plus, l'économie cantonale a souffert lors de la récente crise en raison du poids du secondaire dans son économie. En 2009, ce secteur a été touché par le recul de ses exportations, ce qui a affecté la création de valeur des branches fortement exportatrices (chimie, industrie alimentaire, métallurgie, machines et instruments, horlogerie).

**Graphique 1**  
Evolution comparée des PIB romand et fribourgeois (valeurs réelles)



**Graphique 2**  
Composition comparée des PIB romand et fribourgeois (moyenne 1992 - 2010)  
Centre = PIB romand; Périphérie = PIB FR



- |   |  |
|---|--|
| ■ Agriculture, sylviculture, chasse, pêche                | ■ Commerce de gros et de détail, réparation, ...         |
| ■ Industries extractives                                  | ■ Hôtellerie et restauration                             |
| ■ Alimentation, textile, cuir, bois, papier, édition, ... | ■ Transports, postes et télécommunications               |
| ■ Chimie, caoutchouc, verre, pierre, métallurgie, ...     | ■ Activités financières et assurances                    |
| ■ Fabrication de machines, équipements, instruments, ...  | ■ Activités immobilières, services aux entreprises, ...  |
| ■ Production et distribution d'électricité et d'eau       | ■ Administration publique, santé, éducation, sports, ... |
| ■ Construction  | ■ Autres (y c. location d'immeubles par le propriétaire) |

# BONNE PRODUCTIVITÉ PAR EMPLOI

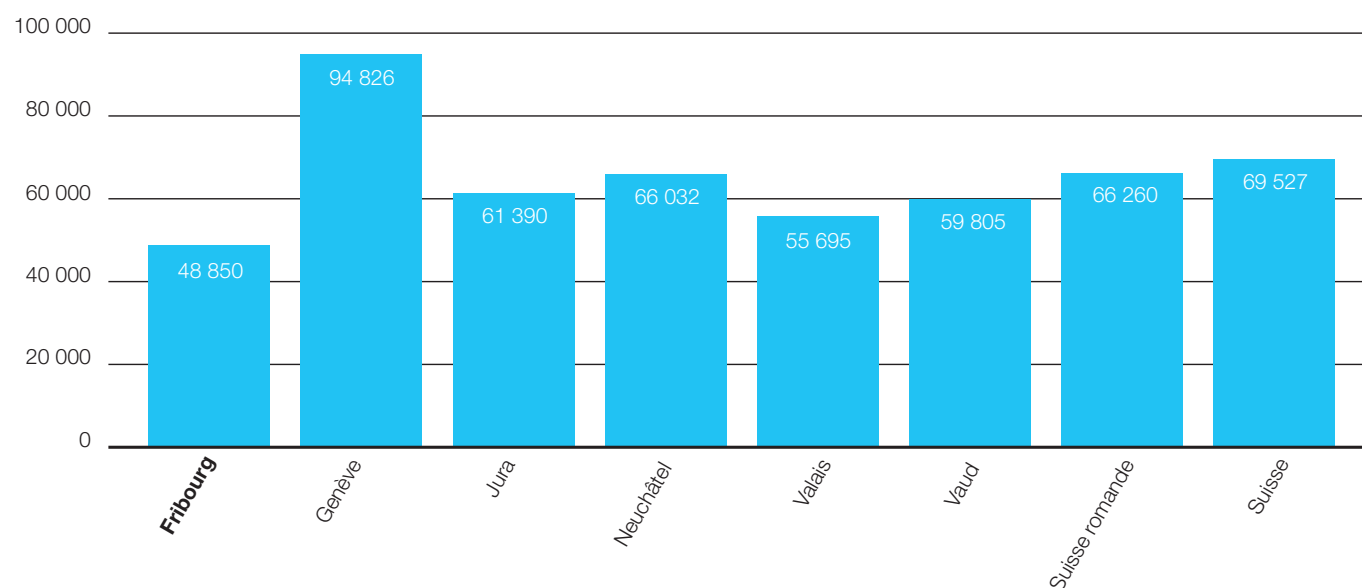
Le canton de Fribourg a le taux de chômage le plus bas de Suisse romande. En comparaison romande, la valeur ajoutée créée par habitant dans le canton de Fribourg est relativement faible (voir graphique 3). Là encore, cela tient à la composition de l'économie cantonale. Cela tient aussi à la forte poussée démographique du canton ces dernières années: la croissance de la population a en effet été égale chaque année à la croissance moyenne annuelle du PIB cantonal qui est de 1,4% sur le long terme.

Cependant, la valeur ajoutée cantonale rapportée au nombre

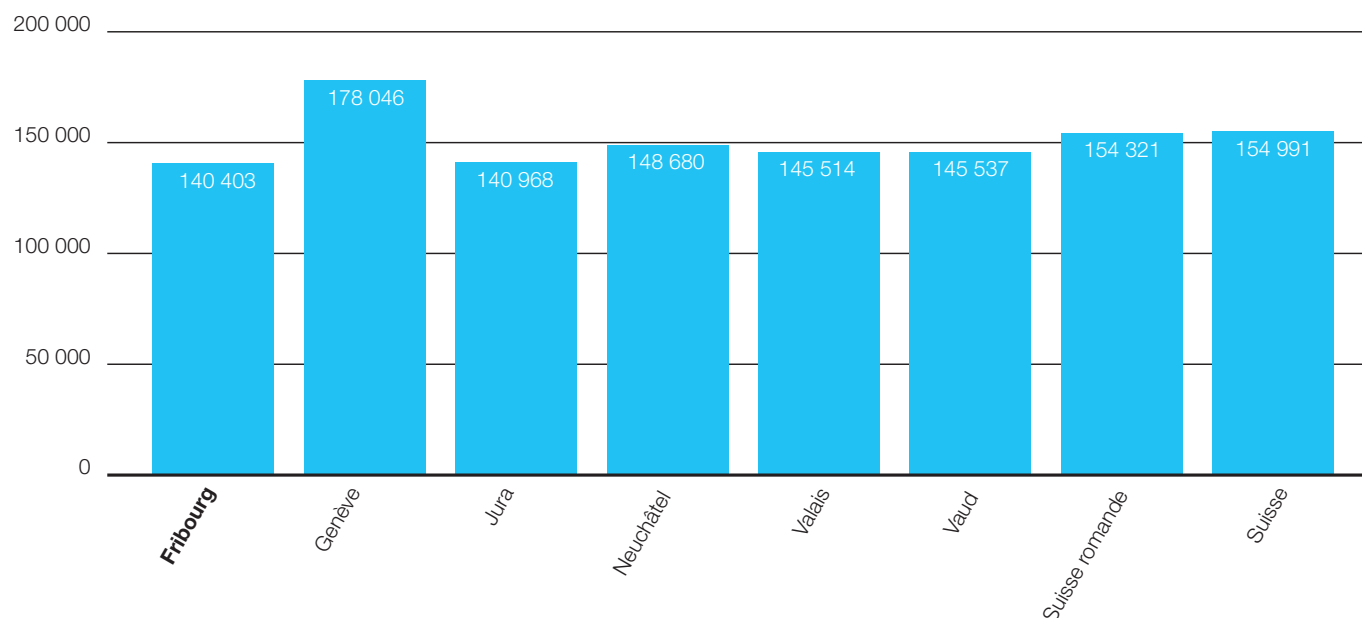
d'emplois donne une image plus dynamique de Fribourg (voir graphique 4). Même si le PIB/emploi reste le plus faible de la région, l'écart est bien moindre. Il montre en tout cas que l'économie cantonale est dans une phase de transition, qui se caractérise notamment par l'importance grandissante des branches industrielles et de services génératrices de haute valeur ajoutée.

Toujours à long terme, ces branches (chimie, fabrication de machines, commerce, transports et activités financières) ont en effet une croissance supérieure à la moyenne cantonale annuelle de 1,4% (voir graphique 5).

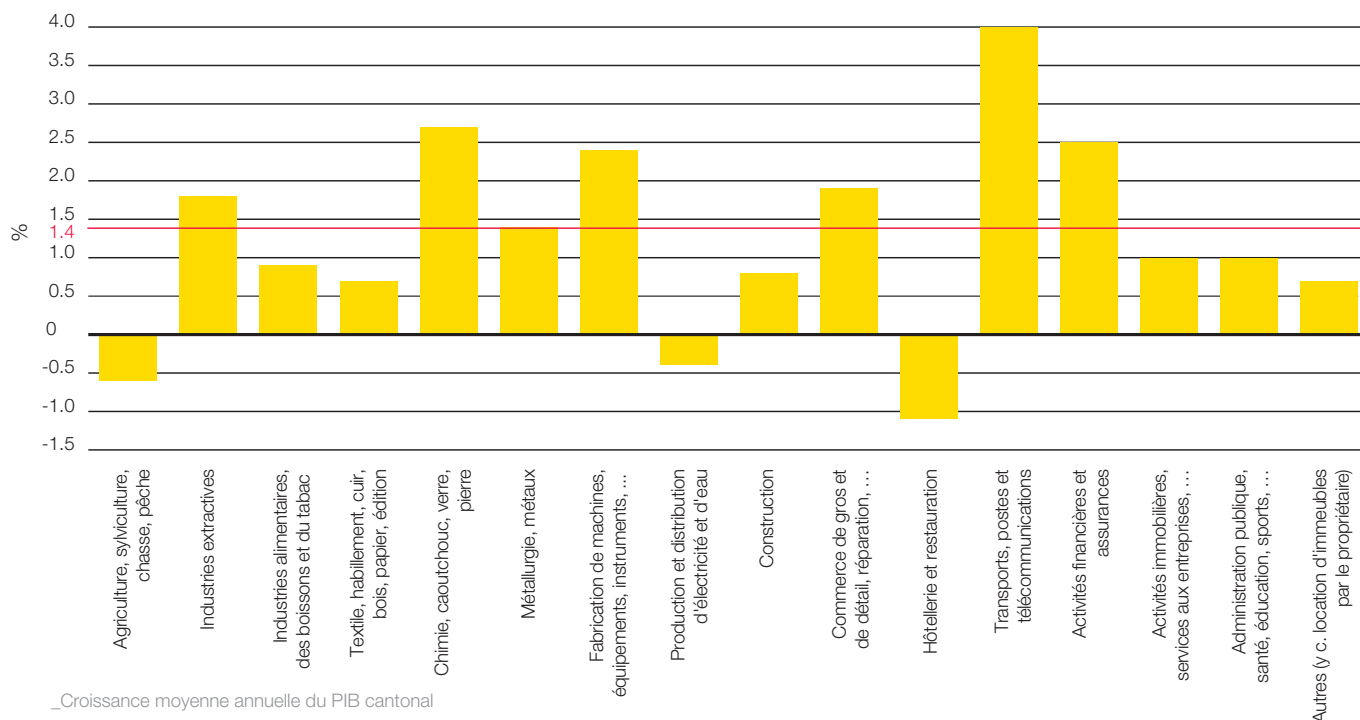
**Graphique 3**  
**PIB/Habitant (CHF) - 2010**



**Graphique 4**  
**PIB/ Emploi (CHF) - 2010**



**Graphique 5**  
**Croissance moyenne des branches du PIB fribourgeois**  
**(1993 - 2010)**



## BONNES PRÉVISIONS 2011 ET 2012 EN DEMI-TEINTE

Avec une prévision de croissance de son PIB à 1,9% en 2011, l'économie fribourgeoise devrait repartir cette année au-dessus de son rythme de croisière à long terme. En 2012, cette croissance devrait se tasser légèrement à 1,3%. Selon les prévisions de l'Institut CREA de l'Université de Lausanne, les taux de croissance de l'économie cantonale pour 2011 et 2012 devraient être plus faibles que ceux de la Suisse romande. Mais ils seront en phase avec les performances économiques fribourgeoises de ces dernières années..

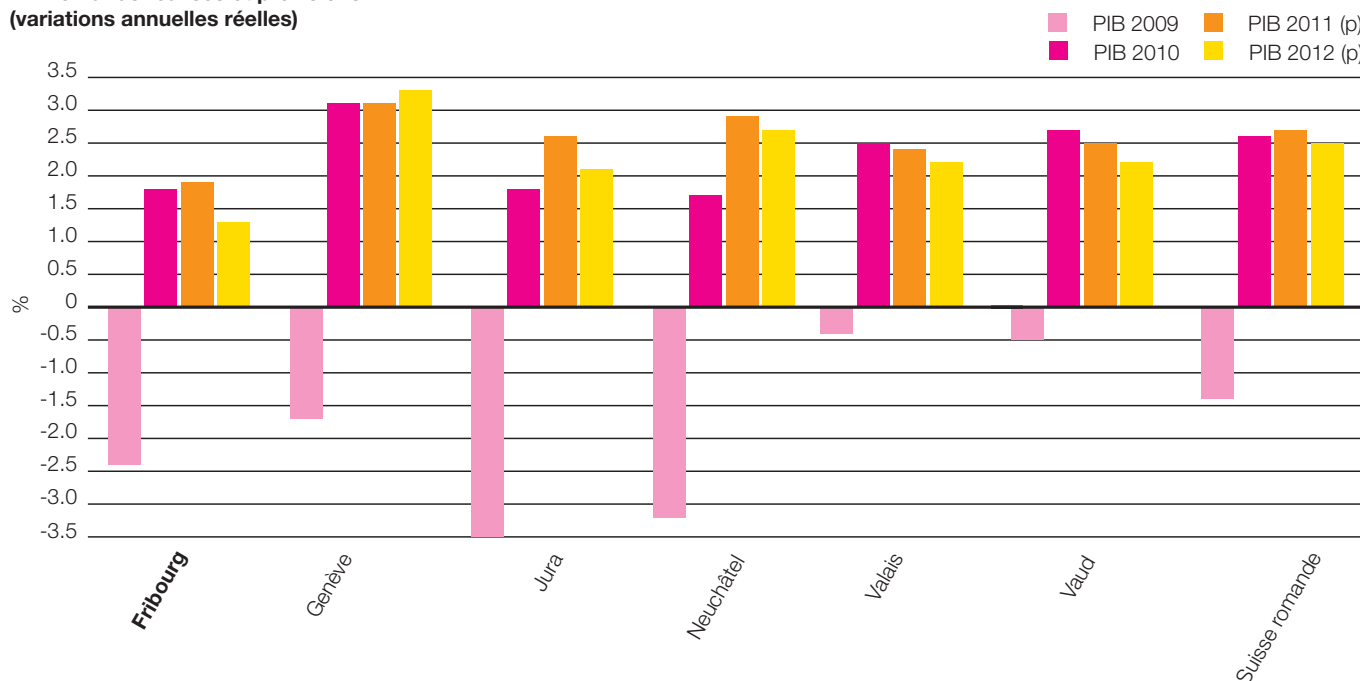
Une explication tient encore dans la composition du «mix» économique cantonal. De fait, les branches qui connaissent actuellement une forte croissance en Suisse romande (services aux

entreprises, activités financières, construction) ne sont pas toujours celles qui ont une forte pondération dans le PIB cantonal.

Et, les branches à haute valeur ajoutée (machines, chimie, par exemple) ont souffert de la crise et de l'appréciation de la devise suisse qui a pesé sur leurs exportations.

Les dernières perspectives du baromètre conjoncturel du CRÉA sont cependant bonnes pour l'économie cantonale dans son ensemble. D'autres indicateurs, tels que celui des exportations ou de la consommation, se sont aussi redressés ces derniers mois, laissant entrevoir des perspectives plus souriantes pour l'économie cantonale.

**Graphique 6**  
**PIB romands réalisés et prévisions**  
**(variations annuelles réelles)**



# UN CANTON ACTIF SUR LES MARCHÉS ÉTRANGERS

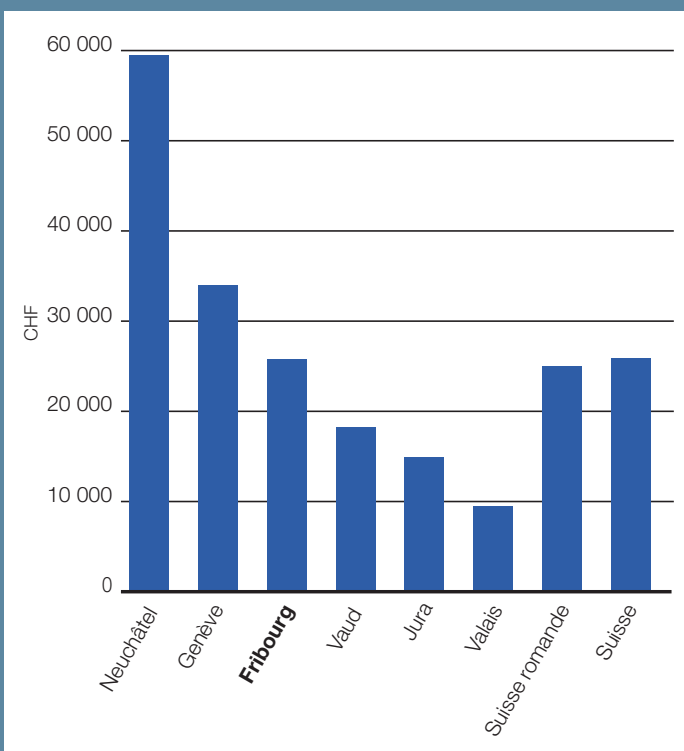
Les entreprises exportatrices fribourgeoises sont très actives. En 2010, elles ont écoulé pour plus de 7,1 milliards de francs de marchandises sur leurs marchés (+13%). Les importations ont aussi augmenté de 21% à 4,2 milliards.

Au premier trimestre 2011, les exportations fribourgeoises ont continué à progresser, quoique à un rythme moins soutenu: fin mars, elles avaient progressé de 3,6%.

Les principaux marchés des exportateurs fribourgeois sont l'Union européenne: près de 50% des ventes à l'étranger sont réalisées en France, en Allemagne et en Italie. Suivent les pays d'Asie (37% des exportations), essentiellement le Japon, la Chine et Hong Kong.

En ce qui concerne les branches et produits concernés, celle des instruments de précision, de l'horlogerie et de la bijouterie représente 58,5% des exportations totales en 2010 (+18%). L'autre grand secteur concerné est celui des machines, appareils et de l'électronique avec plus d'un milliard de francs de marchandises vendues à l'étranger l'an passé (+30,5%).

**Graphique 7**  
**Exportations par habitant (Données 2010)**



**Rédaction:** Paul Coudret, Conseiller économique BCF

**Source des données:** Institut CREA et Administration fédérale des douanes  
Cette newsletter a été réalisée en collaboration avec le Service de la Statistique du canton de Fribourg (Stat-FR).



**Banque Cantonale  
de Fribourg**

simplement ouvert